

**ECUADOR**  
**EMISIONES WATERLOW & SONS**  
**VARIACIONES DE PERFORACIÓN**  
**1897-1928**

**Tomo 10**

**1902 Sellos postales. Contramarca Incendios**

**Parte 2 de 2**

**Dr. Luis Carlo P.**

**[lfcarlo@telconet.net](mailto:lfcarlo@telconet.net)**

**Whatsapp: 593 999 316 923**

**Dirección postal:**

**Casilla 09-01-3403**

**Guayaquil, Ecuador 09110**

ECUADOR 1897-1928: EMISIONES WATERLOW & SONS  
1902: SERIES DE 1899 Y 1901 CON SOBRECARGAS DE INCENDIO  
PROVINCIA DE LEON

Sobrecarga en color negro, violeta o rojo

DE LEÓN.

SOBRECARGA NEGRA  
SOBRE EMISIÓN DE 1901

1 CENTAVO ROJO Y NEGRO

Perforación Tipo 5: 14.4 – 14.8



Perf. 14.4



Perf. 14.8



Perf. 14.4 x 14.8



Perf. 14.8 x 14.4

SOBRECARGA VIOLETA  
SOBRE EMISIÓN DE 1901

1 CENTAVO ROJO Y NEGRO

Perforación Tipo 6: 15

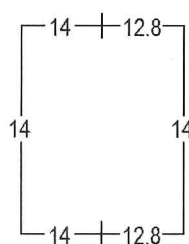
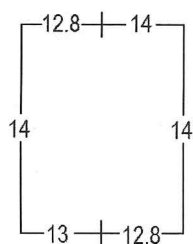


Perf. 15

ECUADOR 1897-1928: EMISIONES WATERLOW & SONS  
1902: SERIES DE 1899 Y 1901 CON SOBRECARGAS DE INCENDIO  
PROVINCIA DE LEON

2 CENTAVOS VERDE Y NEGRO

Perforación Tipo 1: Variable



Perforación Tipo 4: 14



Perf. 14

10 CENTAVOS AZUL Y NEGRO

Perforación Tipo 6: 15



Perf. 15

ECUADOR 1897-1928: EMISIONES WATERLOW & SONS  
1902: SERIES DE 1899 Y 1901 CON SOBRECARGAS DE INCENDIO  
PROVINCIA DE LEON

1 SUCRE CAFE Y NEGRO

Perforación Tipo 1: Variable



SOBRECARGA ROJA  
SOBRE EMISIÓN DE 1901

5 CENTAVOS VIOLETA GRIS Y NEGRO

Perforación Tipo 2: 13.7



Perf. 13.7

Perforación Tipo 4: 14



Perf. 14

10 CENTAVOS AZUL Y NEGRO

Perforación Tipo 6: 15



Perf. 15

ECUADOR 1897-1928: EMISIONES WATERLOW & SONS  
1902: SERIES DE 1899 Y 1901 CON SOBRECARGAS DE INCENDIO  
PROVINCIA DE LOJA  
Sobrecarga en color violeta



SOBRE EMISION DE 1899

2 CENTAVOS LILA GRIS Y NEGRO

Perforación Tipo 5: 14.4 – 14.8



Perf. 14.8

10 CENTAVOS LILA Y NEGRO

Perforación Tipo 4: 14



Perf. 14

20 CENTAVOS VERDE Y NEGRO

Perforación Tipo 5: 14.4 – 14.8



Perf. 14.4



Perf. 14.4 x 14.8



Perf. 14.8 x 14.4

ECUADOR 1897-1928: EMISIONES WATERLOW & SONS  
1902: SERIES DE 1899 Y 1901 CON SOBRECARGAS DE INCENDIO  
PROVINCIA DE LOJA

1 SUCRE OCRE Y NEGRO

Perforación Tipo 3: 13.85



Perf. 13.8

Perforación Tipo 4: 14



Perf. 14

Perforación Tipo 5: 14.4 – 14.8



Perf. 14.8

SOBRE EMISION DE 1899

1 CENTAVO ROJO Y NEGRO

Perforación Tipo 1: Variable



Perf. 14 x 13.5



Perf. 14 x 13.7



13.7 x 14 x 14 x 14

ECUADOR 1897-1928: EMISIONES WATERLOW & SONS  
1902: SERIES DE 1899 Y 1901 CON SOBRECARGAS DE INCENDIO  
PROVINCIA DE LOJA

1 CENTAVO ROJO Y NEGRO

Perforación Tipo 4: 14



Perf. 14

Perforación Tipo 5: 14.4 – 14.8



Perf. 14.8

Perforación Tipo 6: 15



Perf. 15

2 CENTAVOS VERDE Y NEGRO

Perforación Tipo 4: 14



Perf. 14

ECUADOR 1897-1928: EMISIONES WATERLOW & SONS  
1902: SERIES DE 1899 Y 1901 CON SOBRECARGAS DE INCENDIO  
PROVINCIA DE LOJA

2 CENTAVOS VERDE Y NEGRO

Perforación Tipo 6: 15



Perf. 15



Perf. 15

5 CENTAVOS VIOLETA GRIS Y NEGRO

Perforación Tipo 4: 14



Perf. 14

Perforación Tipo 6: 15



Perf. 15



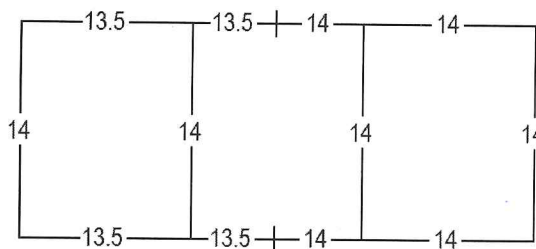
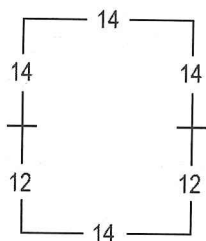
Perf. 15



ECUADOR 1897-1928: EMISIONES WATERLOW & SONS  
 1902: SERIES DE 1899 Y 1901 CON SOBRECARGAS DE INCENDIO  
 PROVINCIA DE LOJA

10 CENTAVOS AZUL Y NEGRO

Perforación Tipo 1: Variable



Perforación Tipo 2: 13.7



Perf. 13.7

Perforación Tipo 4: 14



Perf. 14

20 CENTAVOS GRIS Y NEGRO

Perforación Tipo 7: 16



Perf. 14

ECUADOR 1897-1928: EMISIONES WATERLOW & SONS  
1902: SERIES DE 1899 Y 1901 CON SOBRECARGAS DE INCENDIO  
PROVINCIA DE LOS RIOS  
Sobrecarga en color azul

RIOS

'9

SOBRE EMISIÓN DE 1901

1 CENTAVO ROJO Y NEGRO

Perforación Tipo 1: Variable



Perf. 14 x 13.7

Perforación Tipo 2: 13.7



Perf. 13.7

Perforación Tipo 3: 13.85



Perf. 13.8

Perforación Tipo 4: 14



Perf. 14

ECUADOR 1897-1928: EMISIONES WATERLOW & SONS  
 1902: SERIES DE 1899 Y 1901 CON SOBRECARGAS DE INCENDIO  
 PROVINCIA DE LOS RIOS

1 CENTAVO ROJO Y NEGRO

Perforación Tipo 5: 14.4 – 14.8



Perf. 14.4



Perf. 14.8



Perf. 14.8 x 14.4

2 CENTAVOS VERDE Y NEGRO

Perforación Tipo 1: Variable



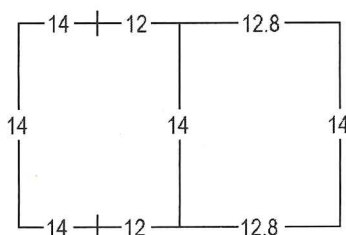
Perf. 12.8 x 14



Perf. 13.5 x 14



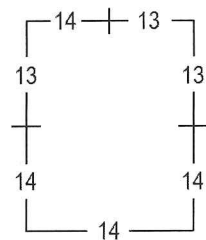
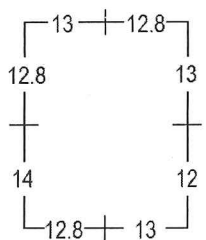
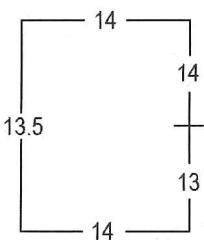
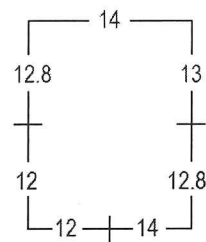
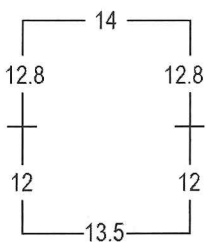
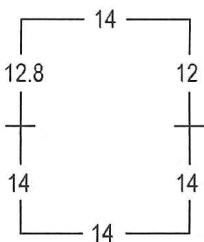
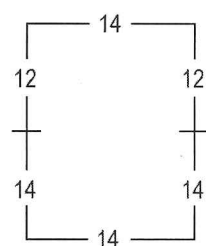
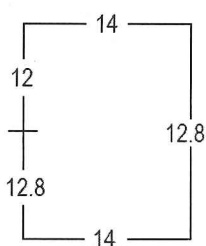
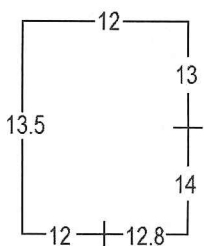
Perf. 14 x 13.7



ECUADOR 1897-1928: EMISIONES WATERLOW & SONS  
 1902: SERIES DE 1899 Y 1901 CON SOBRECARGAS DE INCENDIO  
 PROVINCIA DE LOS RIOS

2 CENTAVOS VERDE Y NEGRO

Perforación Tipo 1: Variable



ECUADOR 1897-1928: EMISIONES WATERLOW & SONS  
1902: SERIES DE 1899 Y 1901 CON SOBRECARGAS DE INCENDIO  
PROVINCIA DE LOS RIOS

2 CENTAVOS VERDE Y NEGRO

Perforación Tipo 2: 13.7



Perf. 13.7

Perforación Tipo 4: 14



Perf. 14

5 CENTAVOS VIOLETA GRIS Y NEGRO

Perforación Tipo 2: 13.7



Perf. 13.7

Perforación Tipo 5: 14.4 – 14.8



Perf. 14.4



Perf. 14.8



Perf. 14.4 x 14.8



14.8 x 14.4

ECUADOR 1897-1928: EMISIONES WATERLOW & SONS  
1902: SERIES DE 1899 Y 1901 CON SOBRECARGAS DE INCENDIO  
PROVINCIA DE LOS RIOS

5 CENTAVOS VIOLETA GRIS Y NEGRO

Perforación Tipo 6: 15



Perf. 15

10 CENTAVOS AZUL Y NEGRO

Perforación Tipo 4: 14



Perf. 14

Perforación Tipo 5: 14.4 – 14.8



Perf. 14.4

20 CENTAVOS GRIS Y NEGRO

Perforación Tipo 6: 15



Perf. 15

ECUADOR 1897-1928: EMISIONES WATERLOW & SONS  
1902: SERIES DE 1899 Y 1901 CON SOBRECARGAS DE INCENDIO  
PROVINCIA DE LOS RIOS

20 CENTAVOS GRIS Y NEGRO

Perforación Tipo 7: 16



Perf. 15.6



Perf. 15.7

ECUADOR 1897-1928: EMISIONES WATERLOW & SONS  
 1902: SERIES DE 1899 Y 1901 CON SOBRECARGAS DE INCENDIO  
 PROVINCIA DE LOS RIOS  
 Sobrecarga color azul

19  
 RIOS

SOBRE EMISIÓN DE 1901

5 CENTAVOS VIOLETA GRIS Y NEGRO

Perforación Tipo 1: Variable



Perf. 12 x 14

Perforación Tipo 5: 14.4 – 14.8



Perf. 14.4



Perf. 14.8



Perf. 14.4 x 14.8



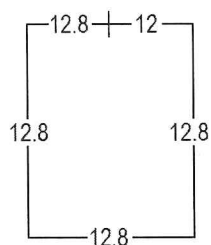
Perf. 14.8 x 14.4

1 SUCRE CAFÉ Y NEGRO

Perforación Tipo 1: Variable



Perf. 12.8





ECUADOR 1897-1928: EMISIONES WATERLOW & SONS  
1902: SERIES DE 1899 Y 1901 CON SOBRECARGAS DE INCENDIO  
PROVINCIA DE PICHINCHA  
Sobrecarga en color negro

JUL  
29  
1902

SOBRE EMISION DE 1901

1 CENTAVO ROJO Y NEGRO

Perforación Tipo 2: 13.7



Perf. 13.7

Perforación Tipo 4: 14



Perf. 14

Perforación Tipo 5: 14.4 – 14.8



Perf. 14.8



Perf. 14.4 x 14.8

Perforación Tipo 6: 15



Perf. 15

ECUADOR 1897-1928: EMISIONES WATERLOW & SONS  
 1902: SERIES DE 1899 Y 1901 CON SOBRECARGAS DE INCENDIO  
 PROVINCIA DE PICHINCHA

2 CENTAVOS VERDE Y NEGRO

Perforación Tipo 1: Variable



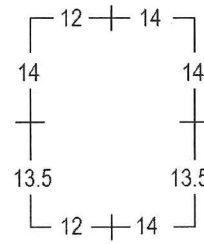
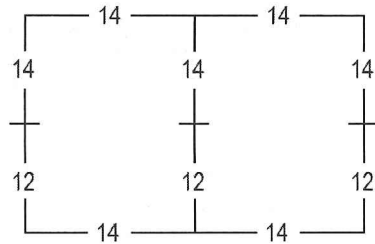
Perf. 13.5



Perf. 13.7 x 14



14 x 14 x 14 x 13.7



Perforación Tipo 2: 13.7



Perf. 13.7

Perforación Tipo 4: 14



Perf. 14

ECUADOR 1897-1928: EMISIONES WATERLOW & SONS  
 1902: SERIES DE 1899 Y 1901 CON SOBRECARGAS DE INCENDIO  
 PROVINCIA DE PICHINCHA

5 CENTAVOS VIOLETA GRIS Y NEGRO

Perforación Tipo 1: Variable



Perf. 12 x 14



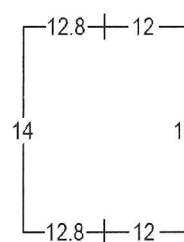
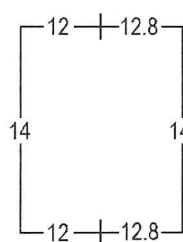
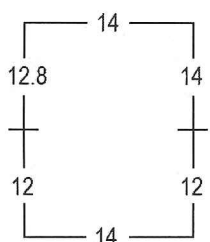
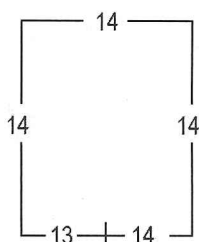
Perf. 13 x 14



Perf. 14 x 13



Perf. 14 x 13.7



Perforación Tipo 3: 13.85



Perf. 13.8

Perforación Tipo 4: 14



Perf. 14

ECUADOR 1897-1928: EMISIONES WATERLOW & SONS  
1902: SERIES DE 1899 Y 1901 CON SOBRECARGAS DE INCENDIO  
PROVINCIA DE PICHINCHA

5 CENTAVOS VIOLETA GRIS Y NEGRO

Perforación Tipo 5: 14.4 – 14.8



Perf. 14.8



Perf. 14.8 x 14.4

10 CENTAVOS AZUL Y NEGRO

Perforación Tipo 2: 13.7



Perf. 13.7

Perforación Tipo 4: 14



Perf. 14

Perforación Tipo 6: 15



Perf. 15

ECUADOR 1897-1928: EMISIONES WATERLOW & SONS  
1902: SERIES DE 1899 Y 1901 CON SOBRECARGAS DE INCENDIO  
PROVINCIA DE PICHINCHA

20 CENTAVOS GRIS Y NEGRO

Perforación Tipo 4: 14



Perf. 14

Perforación Tipo 6: 15



Perf. 15

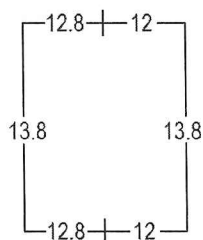
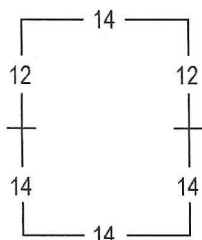
Perforación Tipo 7: 16



Perf. 15.6

50 CENTAVOS AZUL CLARO Y NEGRO

Perforación Tipo 1: Variable



ECUADOR 1897-1928: EMISIONES WATERLOW & SONS  
1902: SERIES DE 1899 Y 1901 CON SOBRECARGAS DE INCENDIO  
PROVINCIA DE PICHINCHA

50 CENTAVOS AZUL CLARO Y NEGRO

Perforación Tipo 6: 15



Perf. 15

1 SUCRE CAFÉ Y NEGRO

Perforación Tipo 1: Variable



Perf. 15

Perforación Tipo 6: 15



Perf. 15

ECUADOR 1897-1928: EMISIONES WATERLOW & SONS  
1902: SERIES DE 1899 Y 1901 CON SOBRECARGAS DE INCENDIO  
PROVINCIA DE TUNGURAHUA  
Sobrecarga en color negro

DE

SOBRE EMISION DE 1901

1 CENTAVO ROJO NEGRO

Perforación Tipo 5: 14.4 – 14.8



Perf. 14.4 x 14.8



Perf. 14.8 x 14.4

2 CENTAVOS VERDE Y NEGRO

Perforación Tipo 4: 14



Perf. 14

Perforación Tipo 5: 14.4 – 14.8



Perf. 14.4 x 14.8



14.4 x 14.8 x 14.8 x 14.4

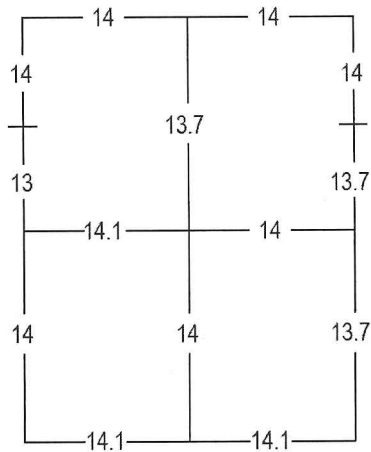
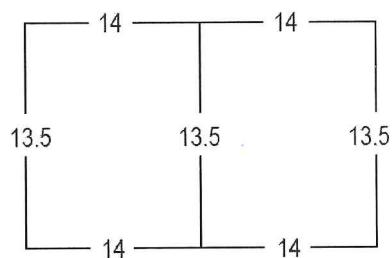
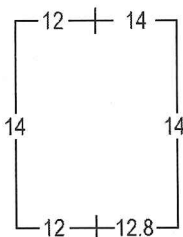
# ECUADOR 1897-1928: EMISIONES WATERLOW & SONS 1902: SERIES DE 1899 Y 1901 CON SOBRECARGAS DE INCENDIO PROVINCIA DE TUNGURAHUA

5 CENTAVOS VIOLETA GRIS Y NEGRO

Perforación Tipo 1: Variable



Perf. 14 x 13.8



Perforación Tipo 2: 13.7



Perf. 13.7



ECUADOR 1897-1928: EMISIONES WATERLOW & SONS  
1902: SERIES DE 1899 Y 1901 CON SOBRECARGAS DE INCENDIO  
PROVINCIA DE TUNGURAHUA

5 CENTAVOS VIOLETA GRIS Y NEGRO

Perforación Tipo 5: 14.4 – 14.8



Perf. 14.8



Perf. 14.8

Perforación Tipo 6: 15



Perf. 15



Perf. 15



Perf. 15

ECUADOR 1897-1928: EMISIONES WATERLOW & SONS  
1902: SERIES DE 1899 Y 1901 CON SOBRECARGAS DE INCENDIO  
PROVINCIA DE TUNGURAHUA



ECUADOR 1897-1928: EMISIONES WATERLOW & SONS  
1902: SERIES DE 1899 Y 1901 CON SOBRECARGAS DE INCENDIO  
PROVINCIA DE TUNGURAHUA

10 CENTAVOS AZUL GRIS Y NEGRO

Perforación Tipo 4: 14



Perf. 14

Perforación Tipo 6: 15



Perf. 15

20 CENTAVOS GRIS Y NEGRO

Perforación Tipo 4: 14



Perf. 14

Perforación Tipo 5: 14.4 – 14.8



Perf. 14.8

ECUADOR 1897-1928: EMISIONES WATERLOW & SONS  
1902: SERIES DE 1899 Y 1901 CON SOBRECARGAS DE INCENDIO  
PROVINCIA DE TUNGURAHUA

20 CENTAVOS GRIS Y NEGRO

Perforación Tipo 7: 16



Perf. 15.8

50 CENTAVOS AZUL CLARO Y NEGRO

Perforación Tipo 5: 14.4 – 14.8



Perf. 14.8

Perforación Tipo 6: 15



Perf. 15

1 SUCRE CAFÉ Y NEGRO

Perforación Tipo 1: Variable



Perf. 12.8



Perf. 14 x 13.7

ECUADOR 1897-1928: EMISIONES WATERLOW & SONS  
1902: SERIES DE 1899 Y 1901 CON SOBRECARGAS DE INCENDIO  
PROVINCIA DE TUNGURAHUA  
Sobrecarga en color negro

DE

SOBRE EMISION DE 1901  
20 CENTAVOS GRIS Y NEGRO

Perforación Tipo 4: 14



Perf. 14

ECUADOR 1897-1928: EMISIONES WATERLOW & SONS  
1902: SERIES DE 1899 Y 1901 CON SOBRECARGAS DE INCENDIO  
PROVINCIA DE TUNGURAHUA  
Sobrecarga en color negro

DE

SOBRE EMISION DE 1901

1 CENTAVO ROJO NEGRO

Perforación Tipo 1: Variable



Perf. 13.5

2 CENTAVOS VERDE Y NEGRO

Perforación Tipo 2: 13.7



Perf. 13.7

20 CENTAVOS GRIS Y NEGRO

Perforación Tipo 7: 16



Perf. 15.8

ECUADOR 1897-1928: EMISIONES WATERLOW & SONS  
1902: SERIES DE 1899 Y 1901 CON SOBRECARGAS DE INCENDIO  
PROVINCIA DE TUNGURAHUA

1 SUCRE CAFÉ Y NEGRO

Perforación Tipo 2: 13.7



Perf. 13.7

ECUADOR 1897-1928: EMISIONES WATERLOW & SONS  
1902: SERIES DE 1899 Y 1901 CON SOBRECARGAS DE INCENDIO  
PROVINCIA DE TUNGURAGUA  
Sobrecarga en color negro

DE

SOBRE EMISION DE 1901

1 CENTAVO ROJO Y NEGRO

Perforación Tipo 2: 13.7



Perf. 13.7

Perforación Tipo 5: 14.4 – 14.8



Perf. 14.4



Perf. 14.8



Perf. 14.4 x 14.8

SOBRECARGA INVERTIDA

DOBLE SOBRECARGA



Perf. 14.4 x 14.8



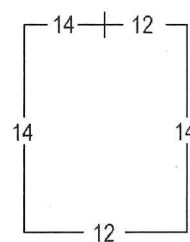
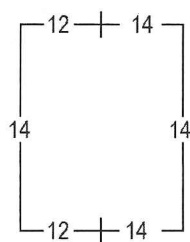
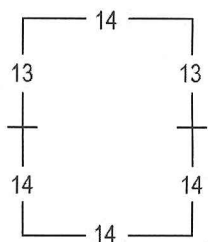
Perf. 14.8



ECUADOR 1897-1928: EMISIONES WATERLOW & SONS  
 1902: SERIES DE 1899 Y 1901 CON SOBRECARGAS DE INCENDIO  
 PROVINCIA DE TUNGURAGUA

2 CENTAVOS VERDE Y NEGRO

Perforación Tipo 1: Variable



Perforación Tipo 2: 13.7



Perf. 13.7

Perforación Tipo 4: 14



Perf. 14

Perforación Tipo 5: 14.4 – 14.8



Perf. 14.4 x 14.8

ECUADOR 1897-1928: EMISIONES WATERLOW & SONS  
1902: SERIES DE 1899 Y 1901 CON SOBRECARGAS DE INCENDIO  
PROVINCIA DE TUNGURAGUA

2 CENTAVOS VERDE Y NEGRO

Perforación Tipo 6: 15



Perf. 15

Perforación Tipo 8: Mixta



Perf. 14 x 15

5 CENTAVOS VIOLETA GRIS Y NEGRO

Perforación Tipo 5: 14.4 – 14.8



Perf. 14.8

Perforación Tipo 6: 15

TRIPLE SOBRECARGA



Perf. 14.4 x 14.8

ECUADOR 1897-1928: EMISIONES WATERLOW & SONS  
1902: SERIES DE 1899 Y 1901 CON SOBRECARGAS DE INCENDIO  
PROVINCIA DE TUNGURAGUA

10 CENTAVOS AZUL Y NEGRO

Perforación Tipo 4: 14



Perf. 14

Perforación Tipo 5: 14.4 – 14.8



Perf. 14.8



Perf. 14.4 x 14.8

Perforación Tipo 6: 15



Perf. 15

20 CENTAVOS GRIS Y NEGRO

Perforación Tipo 7: 16



Perf. 15.8

ECUADOR 1897-1928: EMISIONES WATERLOW & SONS  
1902: SERIES DE 1899 Y 1901 CON SOBRECARGAS DE INCENDIO  
PROVINCIA DE TUNGURAGUA

50 CENTAVOS AZUL CLARO Y NEGRO

Perforación Tipo 5: 14.4 – 14.8



Perf. 14.8

Perforación Tipo 6: 15



Perf. 15

1 SUCRE CAFÉ Y NEGRO

Perforación Tipo 1: Variable



Perf. 12.8

ECUADOR 1897-1928: EMISIONES WATERLOW & SONS  
1902: SERIES DE 1899 Y 1901 CON SOBRECARGAS DE INCENDIO  
PROVINCIA DE TUNGURAGUA  
Sobrecarga en color violeta

DE

SOBRE EMISION DE 1901

1 CENTAVO ROJO Y NEGRO

Perforación Tipo 2: 13.7



Perf. 13.7

2 CENTAVOS VERDE Y NEGRO

Perforación Tipo 6: 15



Perf. 15

5 CENTAVOS VIOLETA GRIS Y NEGRO

Perforación Tipo 5: 14.4 – 14.8



Perf. 14.4 x 14.8

ECUADOR 1897-1928: EMISIONES WATERLOW & SONS  
1902: SERIES DE 1899 Y 1901 CON SOBRECARGAS DE INCENDIO  
FERROCARRIL GUAYAQUIL-QUITO  
Sobrecarga en color negro, verde, violeta o rojo



SOBRECARGA NEGRA  
SOBRE EMISION DE 1901

5 CENTAVOS VIOLETA GRIS Y NEGRO

Perforación Tipo 7: 16



Perf. 15.5

20 CENTAVOS GRIS Y NEGRO

Perforación Tipo 7: 16



Perf. 15.8

SOBRECARGA VIOLETA

1 SUCRE CAFE Y NEGRO

Perforación Tipo 2: 13.7



Perf. 13.7

ECUADOR 1897-1928: EMISIONES WATERLOW & SONS  
1902: SERIES DE 1899 Y 1901 CON SOBRECARGAS DE INCENDIO  
FERROCARRIL GUAYAQUIL-QUITO

Sobrecarga aplicada diagonalmente en color negro, verde o rojo

CONTRAMARCA

SOBRECARGA ROJA  
SOBRE EMISION DE 1901

2 CENTAVOS VERDE Y NEGRO

Perforación Tipo 2: 13.7



Perf. 13.7

10 CENTAVOS AZUL Y NEGRO

Perforación Tipo 5: 14.4 – 14.8



Perf. 14.8

ECUADOR 1897-1928: EMISIONES WATERLOW & SONS  
1902: SERIES DE 1899 Y 1901 CON SOBRECARGAS DE INCENDIO  
FERROCARRIL GUAYAQUIL-QUITO

Sobrecarga aplicada diagonalmente en color negro, azul, violeta o rojo



SOBRECARGA VIOLETA  
SOBRE EMISION DE 1901

2 CENTAVOS VERDE Y NEGRO

Perforación Tipo 2: 13.7



Perf. 13.7



Perf. 13.7

Perforación Tipo 6: 15



Perf. 15

5 CENTAVOS VIOLETA GRIS Y NEGRO

Perforación Tipo 6: 15



Perf. 15



ECUADOR 1897-1928: EMISIONES WATERLOW & SONS  
1902: SERIES DE 1899 Y 1901 CON SOBRECARGAS DE INCENDIO  
FERROCARRIL GUAYAQUIL-QUITO

10 CENTAVOS AZUL Y NEGRO

Perforación Tipo 5: 14.4 – 14.8



Perf. 14.8

Perforación Tipo 6: 15



Perf. 15

20 CENTAVOS GRIS Y NEGRO

Perforación Tipo 2: 13.7



Perf. 13.7

Perforación Tipo 4:



Perf. 14

ECUADOR 1897-1928: EMISIONES WATERLOW & SONS  
1902: SERIES DE 1899 Y 1901 CON SOBRECARGAS DE INCENDIO  
FERROCARRIL GUAYAQUIL-QUITO

50 CENTAVOS AZUL CLARO Y NEGRO

Perforación Tipo 1: Variable



Perforación Tipo 2: 13.7



Perf. 13.7

Perforación Tipo 4: 14



Perf. 14

1 SUCRE CAFÉ Y NEGRO

Perforación Tipo 2: 13.7



Perf. 13.7